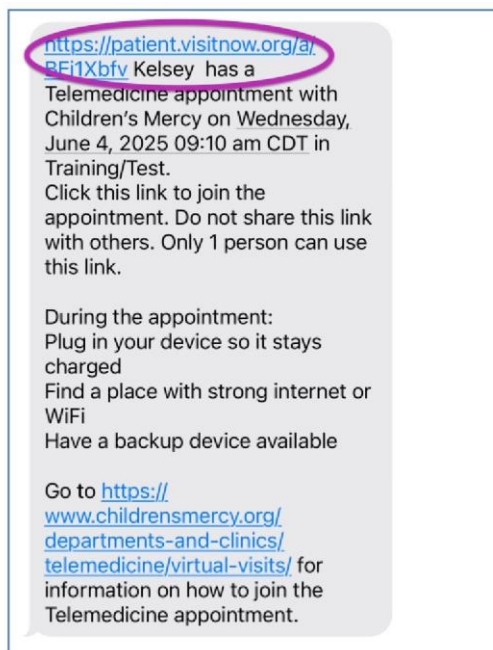
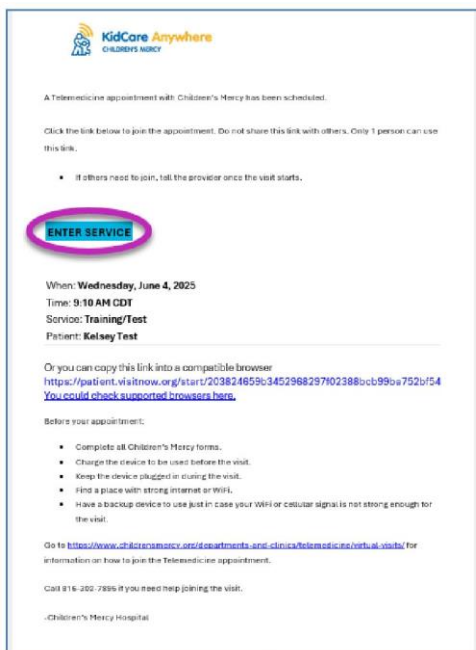


1. Dakika 15 kabla ya miadi yako ya tiba ya mtandaoni, bofya kiungo ulichotumiwa kwenye barua pepe au ujumbe wa maandishi.


- Usishiriki kiungo na wengine. Mtu 1 tu ndiye anayeweza kutumia kiungo hiki.
- Ikiwa wengine wanahitaji kujiunga kwenye ziara, mwambie mtoa huduma pindi ziara inapoanza.



2. KidCare Anywhere itafunguka katika kivinjari cha intaneti kwenye kompyuta yako.

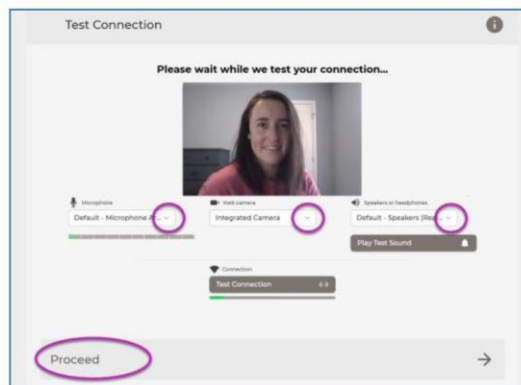
- Kivinjari cha intaneti cha Safari au Google Chrome kinapendekezwa kwa kompyuta za Mac.

3. Bofya Continue (Endelea).



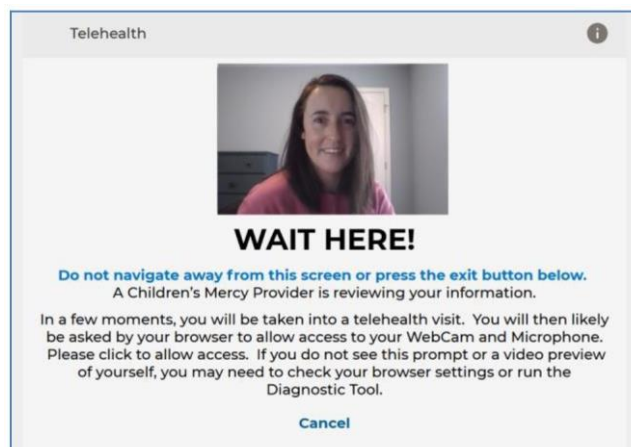
4. KidCare Anywhere hujaribu muunganisho wa intaneti, maikrofoni na kamera yako kabla hujajiunga kwenye ziara.

- Bofya Allow (Ruhusu) kwa KidCare Anywhere ili kutumia maikrofoni na kamera yako.
- Ikiwa kamera yako inafanya kazi, unaweza kujiona kwenye skrini wakati wa jaribio.
- Tumia menyu kunjuzi kubadilisha kamera au maikrofoni yako ikihitajika.
- Bofya Proceed (Endelea) wakati jaribio limekamilika.



5. Unawekwa kwenye chumba cha kusubiri cha mtandaoni. Mtoa huduma atajiunga kwenye ziara baada ya kukagua taarifa zako.

- Usiache wala kupunguza skrini ya KidCare Anywhere hadi baada ya ziara yako kukamilika.

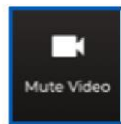
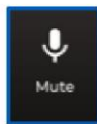


Maagizo ya In-Call (Ziara kwa Mhudumu)

• Kamera na Maikrofoni

- Hakikisha kuwa camera (kamera) na microphone (maikrofoni) yako zimewashwa. Bofya kitufe iliwashe au uzime.

• ON
(IMEWA
SHWA)



• OFF
(IMEZI
MWA)

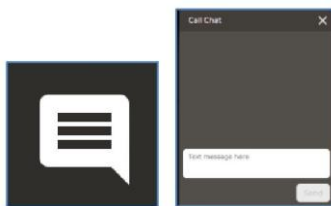


- Bofya kitufe cha Settings (Mipangilio) ili ubadilishe kamera au maikrofoni yako.



• Gumzo

- Unaweza kutuma ujumbe wa gumzo kwa mtoa huduma wako wakati wa ziara.
- Bofya kitufe cha Chat (Gumzo) ili ufungue gumzo. Andika ujumbe wako na ubofya Send (Tuma).



•Kuhitimisha Ziara

- Bofya kitufe cha End Call (Simu ya Kuhitimisha) ili uhitimishe ziara.



- Ikiwa unahitaji kujiunga tena na ziara baada ya kuhitimisha simu, bofya kiungo kutoka kwenye barua pepe yako au ujumbe wa maandishi na uangalie tena. Hii inafanya kazi tu ndani ya dakika 5 baada ya kuhitimisha ziara.

Kutatua tatizo

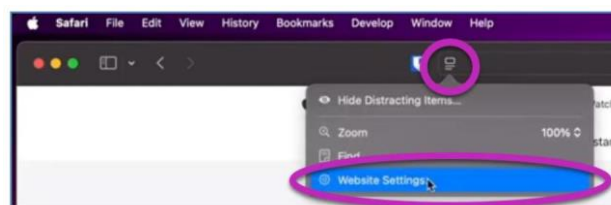
- **Nina matatizo ya kamera au maikrofoni.**
 - Hakikisha kuwa kivinjari chako cha intaneti kinaruhusiwa kufikia maikrofoni na kamera yako.
 - **Mipangilio ya ruhusa ya Google Chrome:**
 1. Ukiwa kwenye ukurasa wa KidCare Anywhere, bofya kitufe cha permissions (ruhusa) au camera (kamera) upande wa kushoto wa upau wa utafutaji.



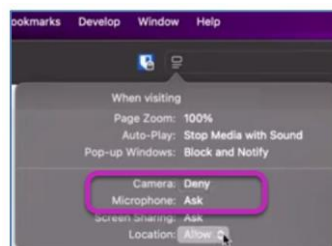
2. Hakikisha kwamba swichi zimewashwa kwa ajili ya kamera, maikrofoni na sauti.

- **Mipangilio ya ruhusa ya Safari:**

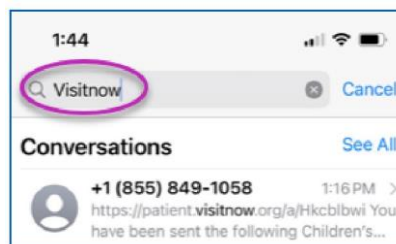
1. Ukiwa kwenye ukurasa wa KidCare Anywhere, bofya kitufe cha permissions (ruhusa) upande wa kushoto wa upau wa utafutaji. Kisha ubofye Website Settings (Mipangilio ya Tovuti).



2. Hakikisha kwamba ruhusa zimewekwa kuwa Ask (Uliza) au Allow (Ruhusu). Bofya uteuzi ili kuibadilisha.



- **Nimeshindwa kupata kiungo cha ziara yangu.**
 - Kiungo kinatumwa kwenye barua pepe na simu yako mara 3 kabla ya ziara yako.
 - Wakati wa kuratibu
 - Saa 24 kabla
 - Dakika 15 kabla
- Usishiriki kiungo hiki na wengine. Mtu 1 tu ndiye anayeweza kutumia kiungo hiki. Ikiwa wengine wanahitaji kujiunga kwenye ziara, mwambie mtoa huduma pindi ziara inapoanza.
- Tafuta "Visitnow" katika ujumbe wa maandishi au barua pepe yako.
 - Hakikisha kuwa umeangalia folda zako za barua pepe Mbaya au Taka



Kwa usaidizi wa kiufundi, piga simu (816) 302-7895

Ili kuratibu upya miadi yako, piga simu (816) 234-3700