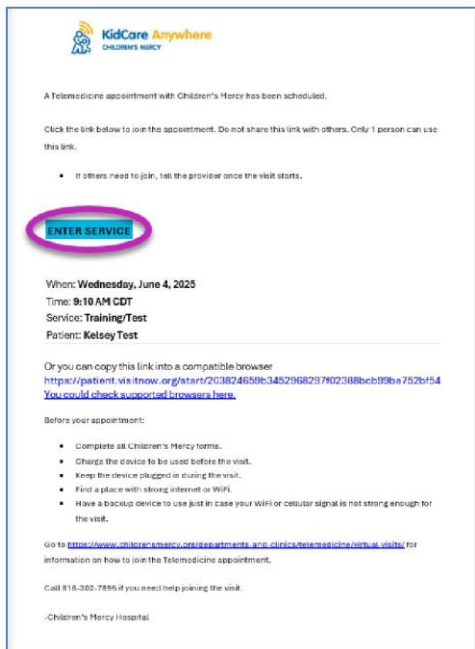


1. သင်၏ တယ်လီဖုန်းမှတစ်ဆင့် ဆေးကုသမှုခံယူသည့် ရက်ချိန်းမရောက်မီ 15 မိနစ်အလိုတွင် သင့်ထံ အီးမေးလ် သို့မဟုတ် စာတိုဖြင့် ပို့ထားသည့် လင့်ခ်ကို နှိပ်ပါ။

- ထိုပေးပို့ထားသော လင့်ခ်ကို အခြားသူများထံ မမျှဝေပေးပါနှင့်။ ဤလင့်ခ်ကို လူပုဂ္ဂိုလ် 1 ဦးသာ ဝင်ရောက်သုံးစွဲနိုင်ပါသည်။
- အွန်လိုင်းမှတစ်ဆင့် ဆေးခန်းပြသမှုတွင် အခြားသူများ ပါဝင်တက်ရောက်လိုပါက ဆေးခန်းပြသမှုစတင်သည်နှင့် ဝန်ဆောင်မှုပေးသူအား ပြောပြပေးပါ။



2. သင်၏ အင်တာနက်ဘရောက်ဇာ သို့မဟုတ် ဖုန်းတွင် KidCare Anywhere ကို ဖွင့်ပေးသွားပါမည်။

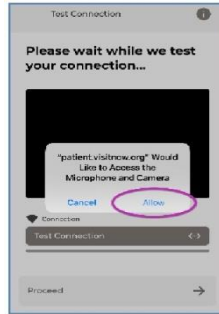
- Safari သို့မဟုတ် Google Chrome အင်တာနက်ဘရောက်ဇာ အသုံးပြုရန် အကြံပြုပါသည်။

3. Continue ကို နှိပ်ပါ။

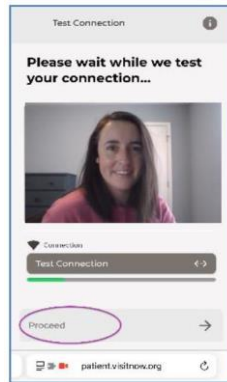


4. အွန်လိုင်းမှတစ်ဆင့် ဆေးခန်းပြသမှု မစတင်မီ KidCare Anywhere သည် သင်၏ အင်တာနက်ဆက်သွယ်မှု၊ မိုက်ခရိုဖုန်းနှင့် ကင်မရာတို့ အလုပ်လုပ်ခြင်းရှိမရှိ စမ်းသပ်ပေးသွားမည်ဖြစ်သည်။

- KidCare Anywhere ကို သင်၏ မိုက်ခရိုဖုန်းနှင့် ကင်မရာ အသုံးပြုခွင့်ပေးရန် Allow ကို နှိပ်ပေးပါ။

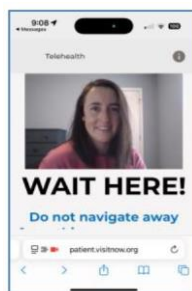


- သင်၏ ကင်မရာ အလုပ်လုပ်ပါက စမ်းသပ်နေစဉ်အတွင်း စခရင်ပေါ်တွင် သင်ရုပ်ကို သင်မြင်တွေ့ရနိုင်ပါမည်။ စမ်းသပ်မှု ပြီးဆုံးသွားသည့်အချိန်တွင် Proceed ကို နှိပ်ပေးပါ။



5. သင့်ကို အင်တာနက်ပေါ် ရှိ စောင့်ဆိုင်းရန်အခန်းအတွင်း နေရာချထားပေးမည်ဖြစ်သည်။ ဝန်ဆောင်မှုပေးသူသည် သင့်အချက်အလက်ကို သုံးသပ်ပြီးနောက်တွင် အွန်လိုင်းမှတစ်ဆင့် ဆေးခန်းပြသမှုတွင် တက်ရောက်ပေးပါမည်။

- အွန်လိုင်းမှတစ်ဆင့် ဆေးခန်းပြသနေစဉ်အတွင်း အခြားအက်ပ်များသုံးရန်ဖြစ်စေ၊ ဖုန်းခေါ်ရန် သို့မဟုတ် စာတိုပို့ရန်ဖြစ်စေ KidCare Anywhere စခရင်မှ ထွက်ခြင်း သို့မဟုတ် စခရင်ကို ချို့ခြင်း မပြုပါနှင့်။



ခေါ်ဆိုမှုအတွင်း ညွှန်ကြားချက်များ

• ကင်မရာနှင့် မိုက်ခရိုဖုန်း

- သင့်ကင်မရာနှင့် မိုက်ခရိုဖုန်း ဖွင့်ထားပြီး ဖြစ်ပါစေ။ ၎င်းတို့အား ဖွင့်ရန်နှင့် ပိတ်ရန် ခလုတ်များကို နှိပ်ပါ။



- သင့်ကင်မရာနှင့် မိုက်ခရိုဖုန်းကို ပြောင်းလဲရန်-

1. အွန်လိုင်းမှတစ်ဆင့် ဆေးခန်းပြသနေစဉ်အတွင်း စခရင်ဘေးရှိ စက်သွားပုံခလုတ်ကို နှိပ်ပါ။

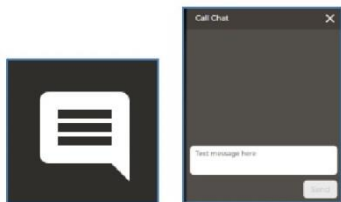


2. သင်သုံးစွဲလိုသော စက်ပစ္စည်းကို ရွေးရန် ကင်မရာ သို့မဟုတ် မိုက်ခရိုဖုန်း ဆွဲချမီနူးကို သုံးပါ။




• စာပို့ရန်

- အွန်လိုင်းမှတစ်ဆင့် ဆေးခန်းပြသနေစဉ်အတွင်း ဝန်ဆောင်မှုပေးသူထံသို့ စာသား မက်ဆေ့ချ် ပို့နိုင်သည်။
- စာပို့ရန်အတွက် Chat ခလုတ်ကို နှိပ်ပါ။ ပေးပို့လိုသော မက်ဆေ့ချ် ရိုက်ပြီး Send ကို နှိပ်ပါ။



•အွန်လိုင်းမှတစ်ဆင့် ဆေးခန်းပြသမှု အဆုံးသတ်ခြင်း

- အွန်လိုင်းမှတစ်ဆင့် ဆေးခန်းပြသမှုကို အဆုံးသတ်ရန် End Call ခလုတ်ကို နှိပ်ပါ။



- အွန်လိုင်းမှတစ်ဆင့် ဆေးခန်းပြသရန် ခေါ်ဆိုမှု အဆုံးသတ်ပြီးချိန်၌ ပြန်လည်ဝင်ရောက်လိုပါက သင့်ထံ အီးမေးလ် သို့မဟုတ် စာတိုမှတစ်ဆင့် ပေးပို့ထားသော လင့်ခ်ကိုနှိပ်၍ ပြန်လည်ဝင်ရောက်ပေးပါ။
အွန်လိုင်းမှတစ်ဆင့် ဆေးခန်းပြသမှု ပြီးဆုံးပြီးနောက် 5 မိနစ်အတွင်းသာ ထိုလင့်ခ်မှတစ်ဆင့် ဝင်ရောက်နိုင်ပါသည်။

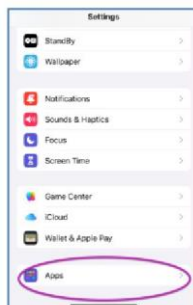
ပြစ်ချက်ရှာခြင်း

- ကင်မရာနှင့် မိုက်ခရိုဖုန်း ပြဿနာများ ကြုံတွေ့နေရသည်။
 - သင်၏ အင်တာနက်ဘရောက်ဇာကို သင့်မိုက်ခရိုဖုန်းနှင့် ကင်မရာ အသုံးပြုခွင့်ပေးထားပြီး ဖြစ်ပါစေ။

1. Settings ကို ဖွင့်ပါ။



2. Apps သို့ အထက်အောက်ဆွဲရှေ့ပါ။



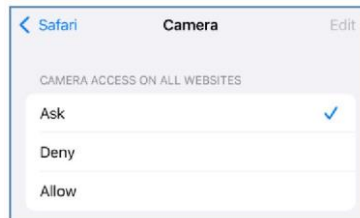
3. သင်အသုံးပြုသော အင်တာနက်ဘရောက်ဇာအက်ပ်ကို နှိပ်ပါ။



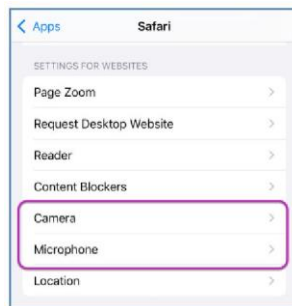
4. Camera ကို နှိပ်ပါ။



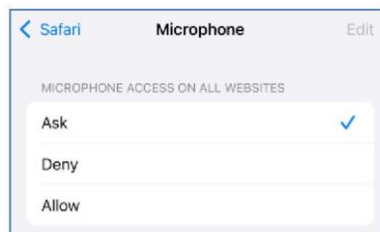
5. Permissions ၌ Ask သို့မဟုတ် Allow သတ်မှတ်ထားပြီး ဖြစ်ပါစေ။



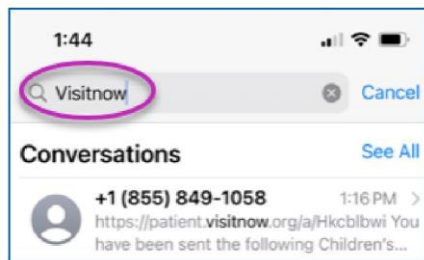
6. နောက်သို့ပြန်သွား၍ မိုက်ခရိုဖုန်းကို နှိပ်ပါ။



7. Permissions ၌ Ask သို့မဟုတ် Allow သတ်မှတ်ထားပြီး ဖြစ်ပါစေ။



- အွန်လိုင်းမှတစ်ဆင့် ဆေးခန်းပြသရန် လင့်ခ်ကို ရှာမတွေ့ပါ။
 - ဝင်ရောက်ရန်လင့်ခ်ကို အွန်လိုင်းမှတစ်ဆင့် ဆေးခန်းပြသမည့်အချိန်မရောက်မီ သင့် အီးမေးလ်နှင့် ဖုန်းသို့ 3 ကြိမ်တိုင်တိုင် ပို့ထားပါသည်။
 - ရက်ချိန်းရောက်ချိန်
 - ရက်ချိန်းမရောက်မီ 24 နာရီအလို
 - ရက်ချိန်းမရောက်မီ 15 မိနစ်အလို
 - ထိုပေးပို့ထားသော လင့်ခ်ကို အခြားသူများထံ မမျှဝေပေးပါနှင့်။ ဤလင့်ခ်ကို လူပုဂ္ဂိုလ် 1 ဦးသာ ဝင်ရောက်သုံးစွဲနိုင်ပါသည်။ အွန်လိုင်းမှတစ်ဆင့် ဆေးခန်းပြသမှုတွင် အခြားသူများ ပါဝင်တက်ရောက်လိုပါက ဆေးခန်းပြသမှုစတင်သည်နှင့် ဝန်ဆောင်မှုပေးသူအား ပြောပြပေးပါ။
 - သင့်စာတို သို့မဟုတ် အီးမေးလ်တွင် “Visitnow” ကို ရိုက်ထည့်ပြီး ရှာပါ။
 - သင့် Junk သို့မဟုတ် Spam အီးမေးလ် ဖိုင်တွဲများတွင် သေချာစစ်ဆေးပါ။



နည်းပညာဆိုင်ရာ အကူအညီရယူလိုပါက (816) 302-7895 သို့ ဖုန်းခေါ်ပါ

သင့်ရက်ချိန်းကို ပြန်လည်ချိန်းဆိုရန် (816) 234-3700 သို့ ဖုန်းခေါ်ပါ